

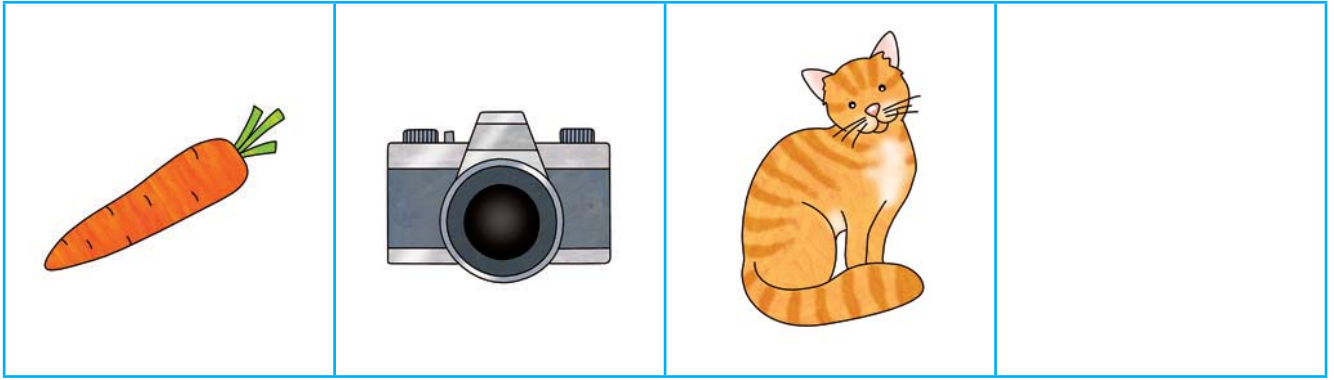


Trampolina


Karty rozwijające
umiejętności polonistyczne



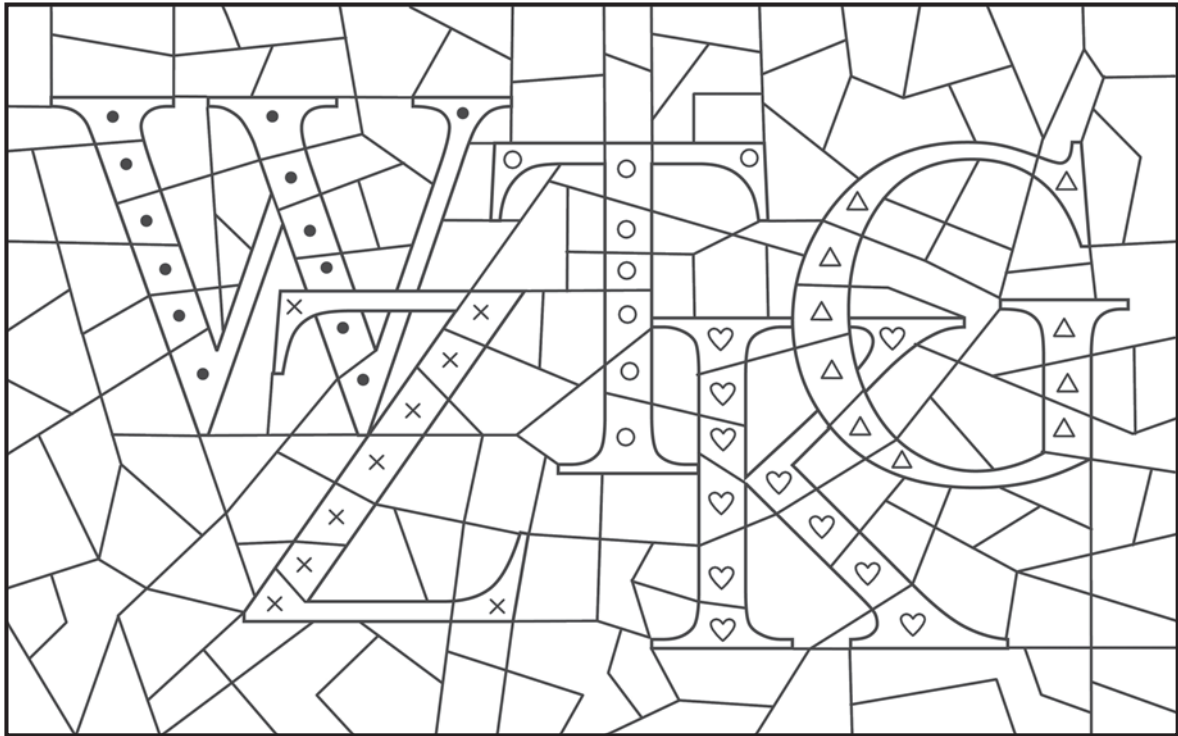
Pierwsze głoski nazw obrazków tworzą hasło. Odczytaj je i narysuj ich rozwiązania.



Ostatnie głoski nazw obrazków tworzą hasło. Odczytaj je i narysuj rozwiązanie.



Pokoloruj rysunek według kodu, a zobaczysz, jakie litery się na nim schowały. Pokoloruj okienka z literami na takie same kolory.



Narysuj przedmioty, których nazwy rozpoczynają się podanymi literami.



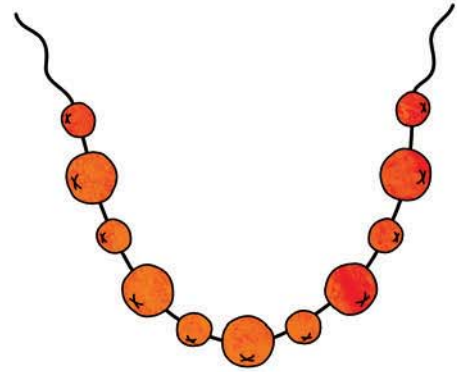


| | |
|---|--|
| s | |
|---|--|

| | |
|---|--|
| d | |
|---|--|


| | |
|---|--|
| l | |
|---|--|

| | |
|---|--|
| p | |
|---|--|

Nazwij przedmioty i owoce przedstawione na obrazkach. Połącz liniami obrazki z ich cieniami. Podziel wyrazy na sylaby. Narysuj przy cieniach tyle kropek, ile słyszysz sylab.



Pierwsze sylaby nazw zwierzęcia i przedmiotów przedstawionych na zdjęciach tworzą hasło. Powiedz je i narysuj rozwiązanie.



+



+





Ostatnie sylaby nazw warzyw i przedmiotów przedstawionych na zdjęciach tworzą hasło. Odczytaj je i narysuj rozwiązanie.



+



+



Przyjrzyj się zdjęciom i odczytaj podpisy. Połącz liniami zdjęcia, których nazwy się rymują. Podkreśl na niebiesko podpisy, które rozpoczynają się tą samą literą.



kot



sowa




maska



laska



krowa



plot

● Policz, ile jest w ramce wyrazów **dom**, **kot**, **tort**. Narysuj pod zdjęciami tyle kropek, ile jest tych wyrazów.

kot tort
damka trakt kot
dom kot
kot mak tok
dom tort
kret kort kot
dom kot tort



dom



kot



tort

Połącz zdjęcia z podpisami. Podkreśl jednym kolorem te same sylaby.



zegar



zebra



balon



kalafior




kanapka





baran


banan


Zakreśl litery, które występują w podpisach pod zdjęciami.


m r s
t  b
m o s t
t o g

t r z
r  o
e r o w e r a
n w









e t b
l  o
b u t y
u y


e k z
w  t
k o t e k
k o s

k k u
w  a
k u b e k
b l e



t a c
w  o
m w a z o n o
z n

Rozszyfruj wyrazy. Dopasuj szyfry i napisy do obrazków według wzoru.

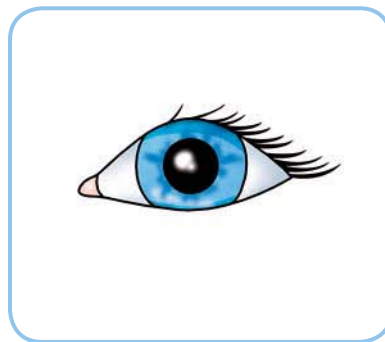
| | | | | | | | |
|---|---|---|---|---|--|---|---|
|  |  |  |  |  |  |  |  |
| b | o | u | m | t | k | d | a |




but



oko



buda



dom


Rozwiąż krzyżówkę. Odczytaj hasło i napisz je w ramce.



7



4



5



3



11



1



6



2



10



9



8

A large empty rectangular box with a blue border, intended for writing the answer to the crossword puzzle.

Wspomagamy wszechstronny rozwój przedszkolaków!



Nowatorskie i kreatywne pakiety przedszkolne z serii „Trampolina” i „Kalendarz przedszkolaka”:

- angażują wszystkie zmysły dziecka
- uczą samodzielnego myślenia i twórczego działania
- przygotowują do nauki pisania, czytania i liczenia
- wspomagają rozwój społeczno-emocjonalny i psychoruchowy dziecka.



Polecamy także zeszyty z serii „Trampolina +”, rozszerzające treści zawarte w pakietach przedszkolnych.

