



# Trampolina


Karty rozwijające  
spozstrzegawczość




● Odszukaj na zdjęciu fragmenty, które zostały wycięte i powiększone. Zaznacz je według wzoru.




Dokończ rysowanie według wzoru. Pokoloruj wybraną kolumnę obrazków.





● Pokoloruj jednym kolorem identyczne zwierzęta. Połącz je strzałką z odpowiednim podpisem.



biedronka




ptak




ryba




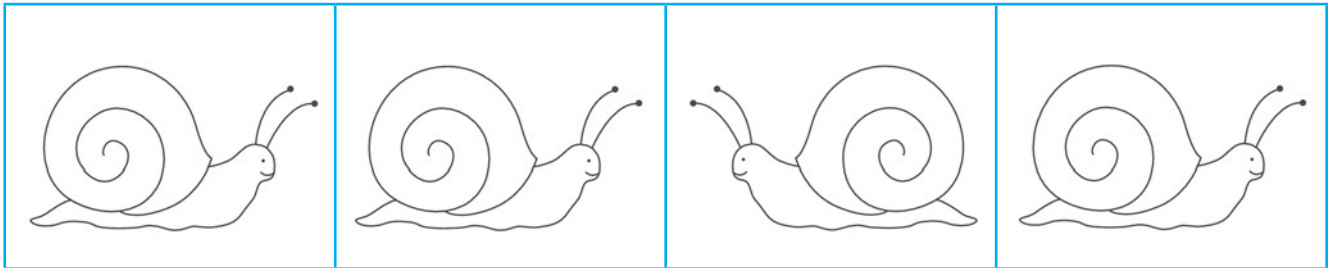
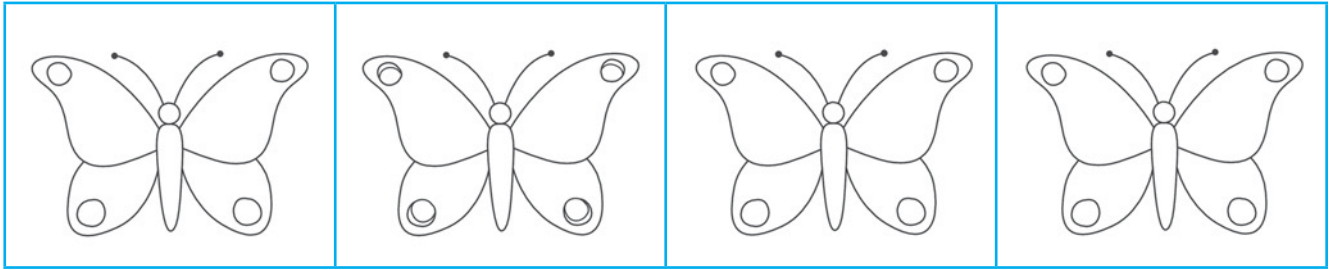
motyl



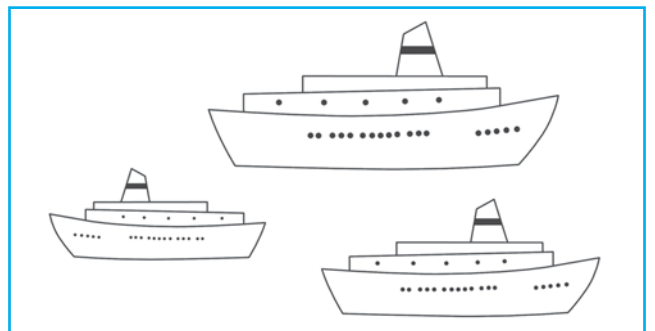

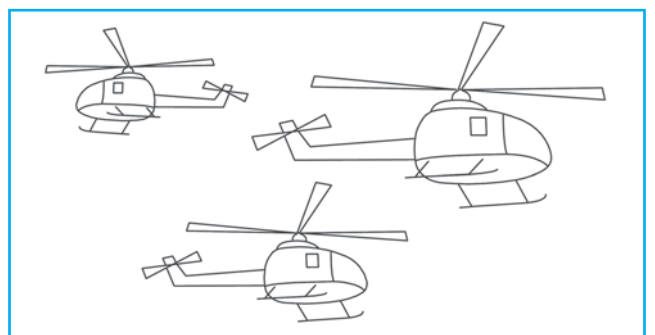

● Odszukaj 10 szczegółów, którymi różnią się obrazki. Zaznacz je na drugiej ilustracji.










Odszukaj w każdym rzędzie obrazek, który różni się od pozostałych, i go pokoloruj.






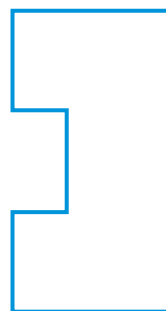

Pokoloruj największy element w każdym okienku z prawej strony kartki i najmniejszy w każdym okienku z lewej strony kartki.







● Odszukaj kwadraty z takimi samymi wzorami. Połącz je ze sobą liniami. Ile to par?



● Połącz liniami pasujące do siebie puzzle.



Otocz pętlami fotografie i kwadraty w tym samym kolorze. Ile to pętli?



Narysuj według własnego pomysłu przedmiot zgodny z kolorem ramki.



Powiedz, co widzisz na obrazku. Odszukaj 10 szczegółów, którymi różnią się ilustracje. Zaznacz je na dolnym obrazku.





# Wspomagamy wszechstronny rozwój przedszkolaków!



Nowatorskie i kreatywne pakiety przedszkolne z serii „Trampolina” i „Kalendarz przedszkolaka”:

- angażują wszystkie zmysły dziecka
- uczą samodzielnego myślenia i twórczego działania
- przygotowują do nauki pisania, czytania i liczenia
- wspomagają rozwój społeczno-emocjonalny i psychoruchowy dziecka.

Polecamy także zeszyty z serii „**Trampolina +**”, rozszerzające treści zawarte w pakietach przedszkolnych.

