



# ENTLICZEK

5-latki





# ENTLICZEK

5-latki

.....  
imię i nazwisko




## Objaśnienia ikon:


### Społeczny i emocjonalny obszar rozwoju


 – edukacja społeczno-emocjonalna


### Poznawczy obszar rozwoju


 – percepcja słuchowa


 – sprawność manualna


 – percepcja wzrokowa


 – myślenie


 – pamięć i uwaga


 – edukacja matematyczna

 – przyroda

 – wychowanie przez sztukę

 – zadania do wykonania z użyciem naklejek z wyklejanki






 – zadania dla dzieci pracujących szybciej, trudniejsze lub dodatkowe

 – zadania na medal do wykonania na zakończenie kart pracy.  
Nagrodam dla dzieci są naklejki lub dyplomy, które znajdują się w „Wycinankach-składankach”



123

- Dorysuj elementy, tak żeby buty tworzyły pary. Każdą parę pokoloruj tak samo. Powiedz, do kogo mogą należeć te buty.




- Posłuchaj uważnie i przyklej książki w odpowiednie miejsca. Książka najmniejsza to bajka o rodzeństwie, które skusił słodki domek. Największa książka jest o wilku i dziewczynce. Książka w prawym górnym rogu kartki jest o rybce spełniającej życzenia. Książka w lewym dolnym rogu to opowieść o dziewczynie, która zgubiła pantofelek na balu. Książka z lewej strony bajki o rybce opowiada przygody kota.



# 10






0 1 2 3 4 5 6 7 8 9 10



123

- Pokoloruj liczbę 10 i dziesięć śladów stóp. Zaczynj od lewej strony.
- Policz elementy w każdej pętli i połącz z właściwą liczbą.
- Pokoloruj na czerwono liczby 10.

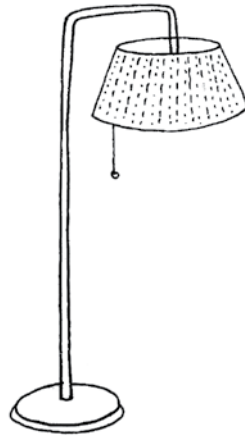


- Przyjrzyj się uważnie obrazkom. Opowiedz, co się na nich dzieje.
- Pokoloruj obrazki, które przedstawiają właściwe zachowania.






L ~



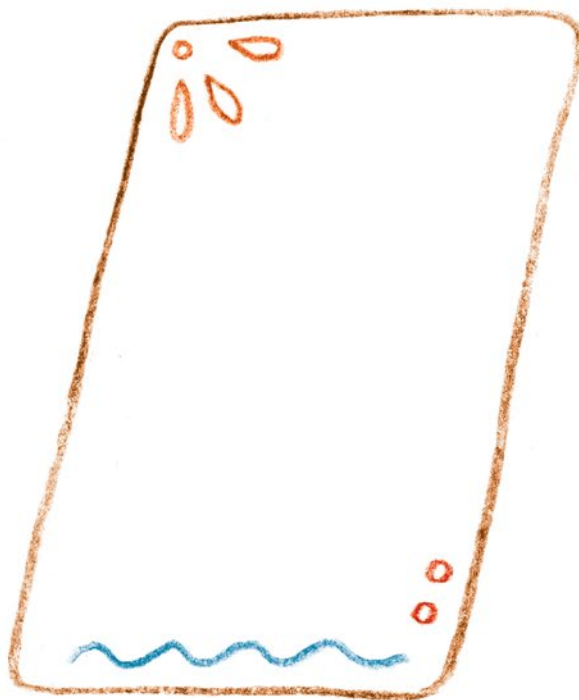
S ~



K ~




- Jaką głoską zaczynają się nazwy obrazków? Połącz kolorowymi liniami obrazki z odpowiednimi literami.
- Pokoloruj obrazki tym samym kolorem, jak łącząca je linia.




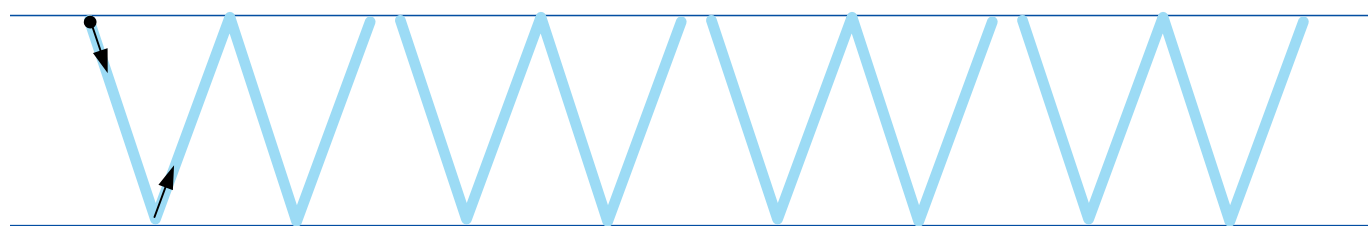

- Opowiedz historyjkę.
- Dokończ dekorowanie mazurka.



w W







- Pokoloruj litery.
- Podziel nazwy obrazków na głoski i pokoloruj miejsca głoski **w**.
- Nazwij obrazki. Wklej litery **w** przy obrazkach, w których nazwach słyszysz głoskę **w**.




- Narysuj po śladzie wagę.
- Narysuj szlaczek po śladzie. Zaczynij od kropki ze strzałką.
- ☆ Spróbuj samodzielnie narysować szlaczek.





● Pokoloruj hafty ludowe według wzorów.






- Pokoloruj koguta według wzoru.





- Przyjrzyj się uważnie obrazkom i znajdź 10 szczegółów, którymi się różnią. Zaznacz je na górnym obrazku.



- Połącz w pary obrazki, których nazwy się rymują. Każdą parę połącz linią w innym kolorze.



- Narysuj zieloną kropkę przy obrazkach, których nazwy rozpoczynają się głóską **k**.

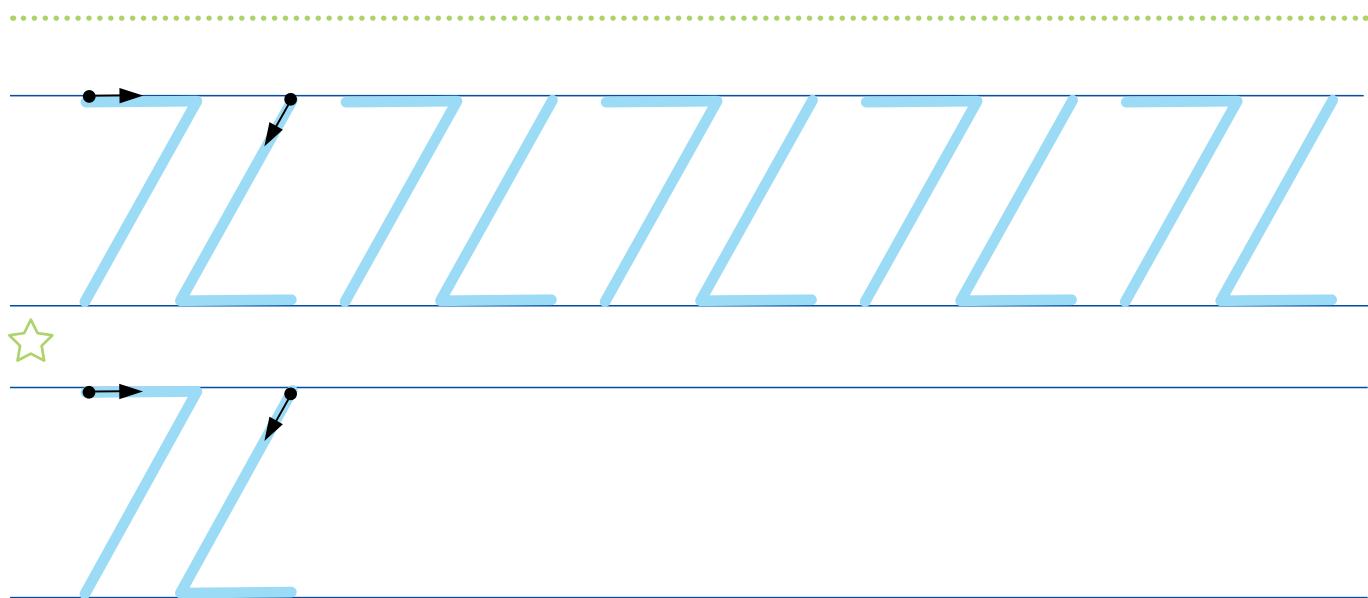
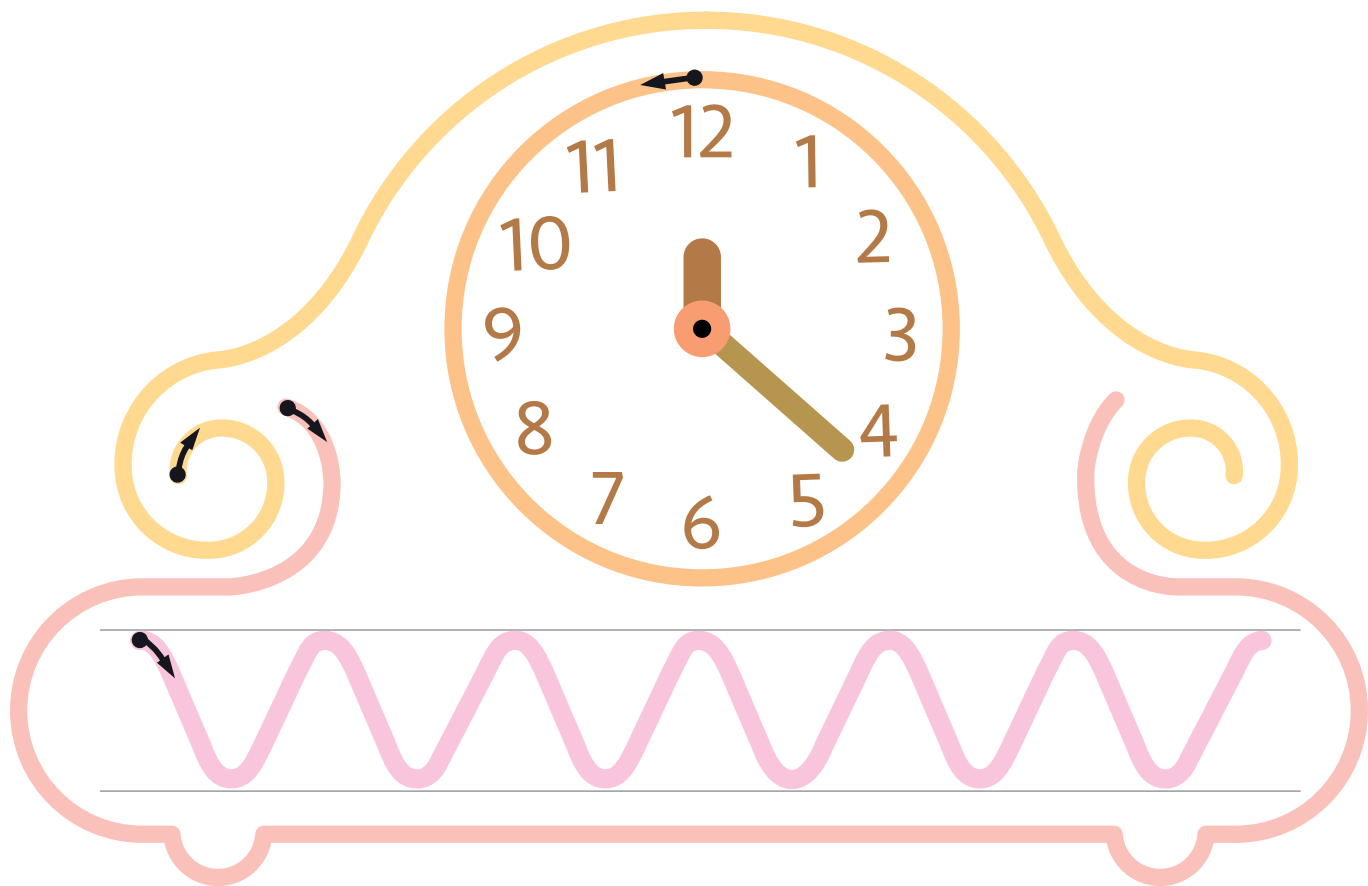




z Z




- Pokoloruj litery.
- Podziel nazwy obrazków na głoski i pokoloruj miejsca głoski **z**.
- Otocz pętlami dziesięć liter **z**.



- Narysuj po śladzie zegar.
- Narysuj szlaczek po śladzie. Zaczynij od kropek ze strzałkami.
- ☆ Spróbuj samodzielnie narysować szlaczek.












123



- Sprawdź, czy każdy pies będzie miał swoje posłanie i miskę z jedzeniem. Jeżeli nie, dorysuj brakujące przedmioty. Pokoloruj je tak, żeby każdy pies miał posłanie i miskę w kolorze obroży.



- Przyjrzyj się obrazkom. W każdej grupie jeden obrazek nie pasuje do pozostałych. Otocz go czerwoną pętlą. W pustym miejscu narysuj produkty nabiałowe.





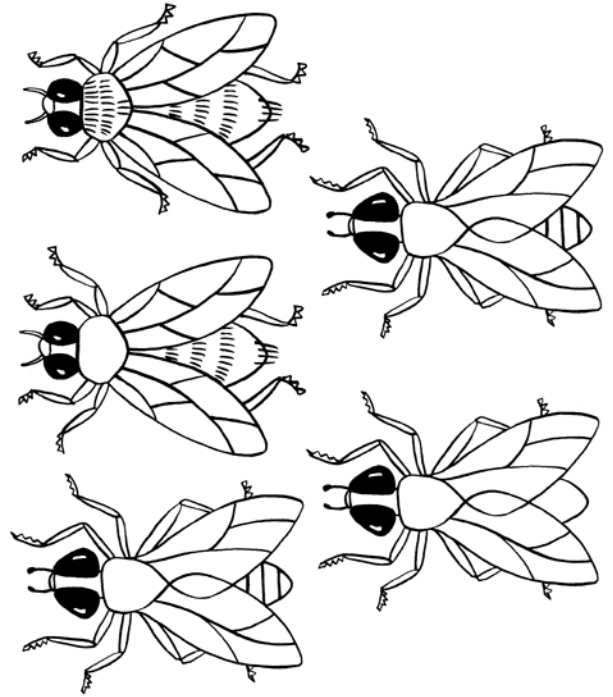
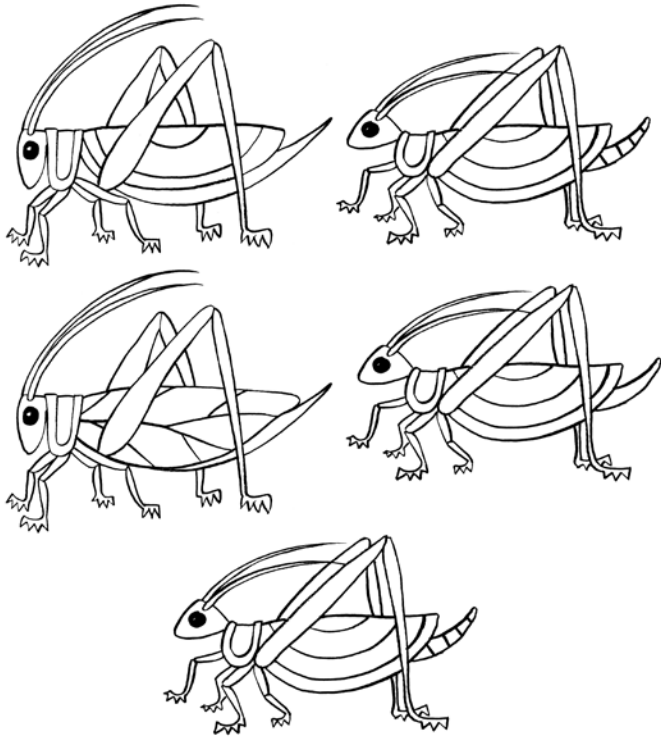


- Nazwij i pokoloruj zwierzęta.
- Wskaż zwierzęta domowe i hodowlane, narysuj przy nich domki . Wskaż dzikie zwierzęta, narysuj przy nich drzewka .







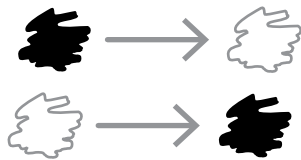


- W płatki kwiatka oraz w kwiaty konwalii wklej obrazki tak, żeby nazwa każdego następnego obrazka zaczynała się taką samą głoską, jaką kończy się nazwa poprzedniego.





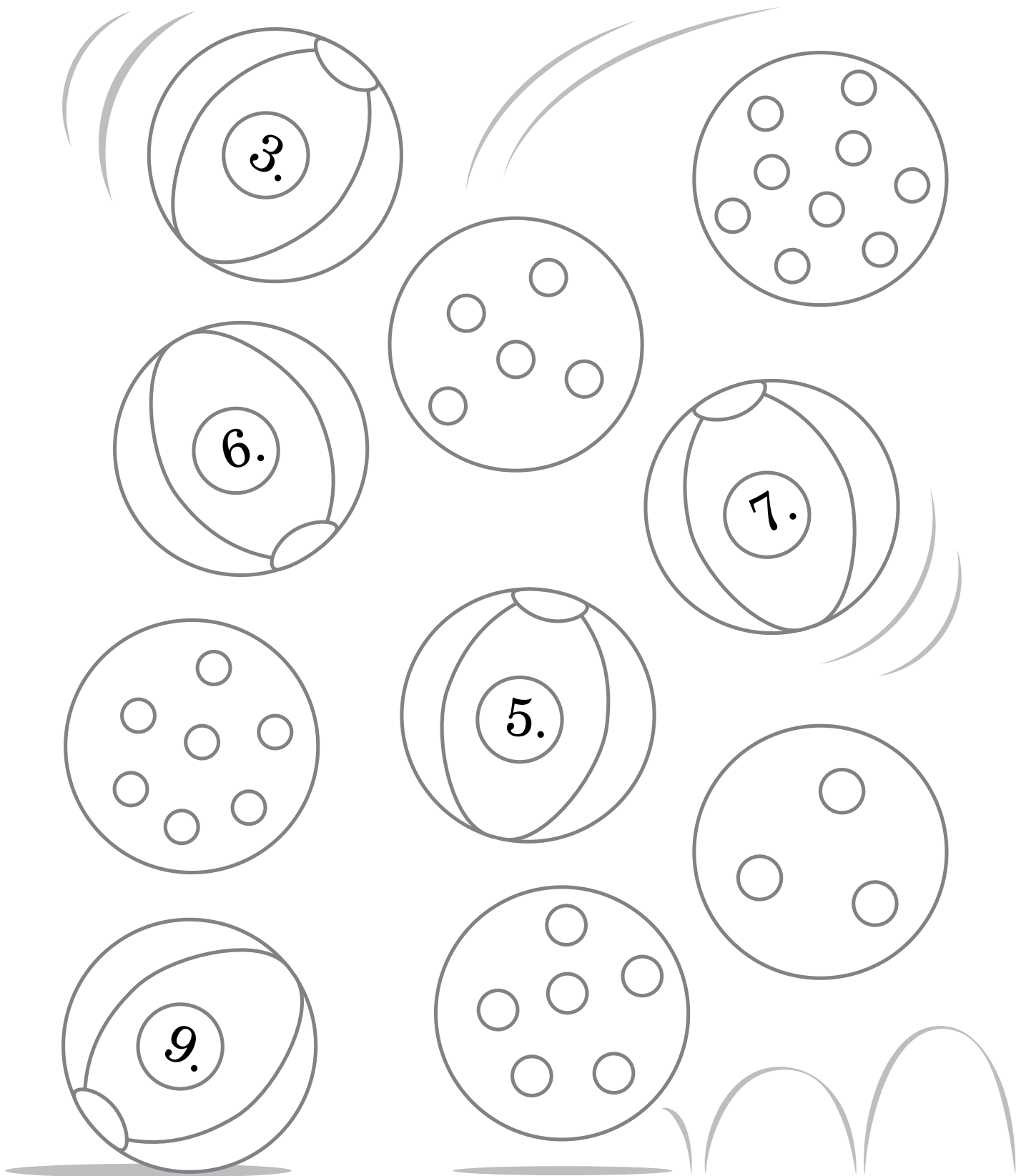
• Odszukaj pary jednakowych owadów i pokoloruj je tak samo.





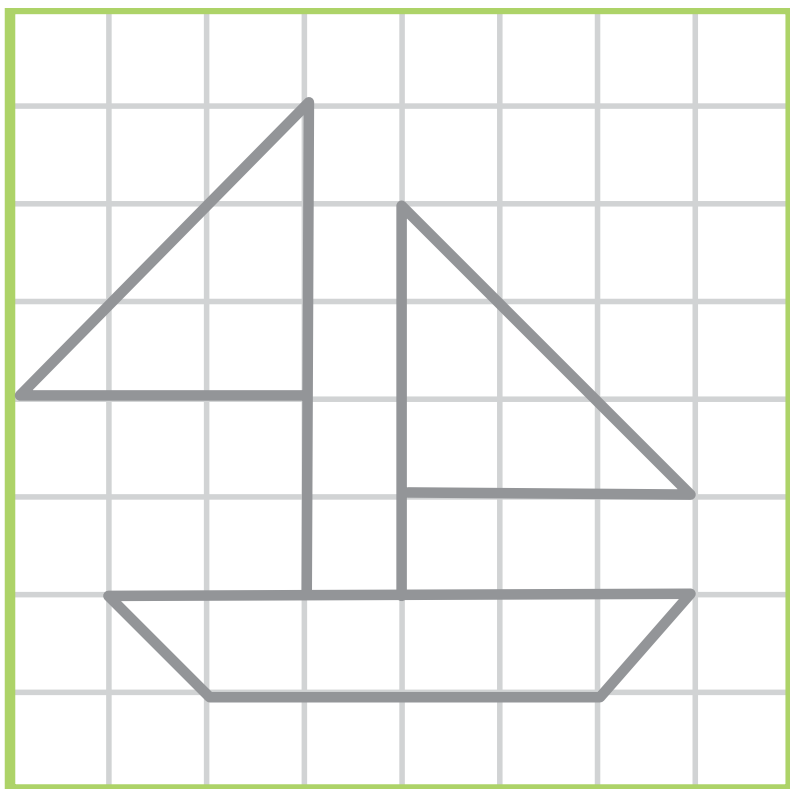

● Pokoloruj zwierzęta zgodnie z kodem.







- Policz kropki na piłkach. Każdą piłkę z kropkami połącz z piłką, na której jest odpowiednia cyfra. Pary pokoloruj tak samo.



- Narysuj na mniejszych kratkach żaglówkę i dom. Pokoloruj obrazki.





- Przyjrzyj się uważnie mieszkańcom wiejskiej zagrody. Nazwij zwierzęta. Powiedz, które młode stoją przy swojej mamie.



- Pomóż młodym zwierzętom odnaleźć ich mamy. Przyklej je w miejsce zwierząt, które znalazły się obok nie swoich mam.



Nabyta przez Ciebie publikacja jest dziełem twórcy i wydawcy. Prosimy o przestrzeganie praw, jakie im przysługują. Zawartość publikacji możesz udostępnić nieodpłatnie osobom bliskim lub osobiście znanym, ale nie umieszczaj jej w internecie. Jeśli cytujesz jej fragmenty, to nie zmieniaj ich treści i koniecznie zaznacz, czyje to dzieło. Możesz skopiować część publikacji jedynie na własny użytek.

Szanujmy cudzą własność i prawo.  
Więcej na [www.legalnakultura.pl](http://www.legalnakultura.pl)



© Copyright by Nowa Era Sp. z o.o. 2016  
ISBN: 978-83-267-2619-4  
Wydanie drugie  
Warszawa 2017

Autorzy: Marta Pietrzak (s. 27–60, 63, 64, 66–67), Marzena Prądyńska (strony z literami i liczbami),  
Anna Sosnowska (s. 3–26, 61)

Ilustracje: Agnieszka Antoniewicz: s. 39, 53; Marcin Bruchnalski: s. 23 (piłki), 43; Anita Graboś: s. 17, 29, 35, 44, 46, 51, 52, 57; Elżbieta Grozdew: s. 5 (latawce), 10 (wazon, nuta), 11, 14, 19, 30, 41 (książki), 56, 65; Elżbieta Jarząbek: s. 5 (samoloty), 26, 47; Tomasz Kozłowski: s. 20, 63; Julia Mielcarz-Burkacka: s. 27; Piotr Nagin: s. 18; Ewa Poklewska: s. 49; Tomasz Samojlik: s. 10 (kangur), 66-67; Anna Sędziwy: s. 8, 13, 33, 42, 60, 62; Anna Junosza-Szaniawska: s. 41 (pociąg), 64; Elżbieta Śmietanka: s. 3, 4, 12, 58; Teresa Zalewska: s. 54; Agnieszka Żelewska: s. 9, 21; archiwum: s. 15, 16, 23, 32, 34, 38, 48, 50, 55, 61.

Zdjęcia: Alamy: s. 22 (jawajka). Arkadiusz Podstawka: s. 37 – reprodukcja obrazu Tadeusza Makowskiego „Wiosna”, właścicielem obrazu i miejscem ekspozycji jest Muzeum Narodowe we Wrocławiu. Shutterstock.com: s. 6 (koło, kamień, latawiec, liść), 7 (książka, wazonik, spinacz), 10 (narty, wazon), 13 (kozica, wilk), 14, 16 (pasek), 22 (marionetka, pacynka, kukielka), 24 (puma, gołąb, gęś), 25, 28, 31 (rower, hulajnoga, koła, ryba dmuchana, miś, pies, CD), 34 (sowa, sarna), 40, 50, 56 (zamek, zapalka), 59 (sałata, papryka, żelki, chleb, bułka, parówka, kotlet, kiełbasa). PantherMedia/Milosh Kojadinovich: s. 6 (słomka), PantherMedia/reddz: s. 16 (parasol), PantherMedia/photokanok: s. 24 (wielbłąd), PantherMedia/Ron Sumners: s. 31 (piłka), PantherMedia/Steven Heap: s. 31 (kot), PantherMedia/Prapass Wannapinij: s. 56 (zebra), PantherMedia/Pauliene Wessel: s. 59 (rogalik). Thinkstock/Getty Images/iStockphoto: s. 6 (młotek), 7 (pióro), 10 (nurek), 13 (ptak, pies), 31 (samochód, mysz), 34 (sroka). Thinkstock/Getty Images/iStock/Danny Smythe: s. 59 (marchew). Thinkstock/Getty Images/Comstock: s. 7 (gazeta). Thinkstock/Getty Images/iStock/anna1311: s. 16 (pomidor).


Redakcja merytoryczna: Agnieszka Uścińska  
Konsultacja merytoryczna: Dorota Kucharska, Monika Kubik  
Opracowanie redakcyjne: Agnieszka Uścińska  
Nadzór artystyczny: Kaia Juszczyk  
Projekt okładki: Elżbieta Grozdew  
Projekt graficzny: Aleksandra Szpunar  
Opracowanie graficzne: Elżbieta Grozdew  
Realizacja projektu graficznego: Małgorzata Koper

Nowa Era Sp. z o.o.  
Aleje Jerozolimskie 146D, 02-305 Warszawa  
tel.: 22 570 25 80; faks: 22 570 25 81  
infolinia: 801 88 10 10 (z telefonów stacjonarnych)  
58 721 48 00 (z telefonów komórkowych)  
[www.nowaera.pl](http://www.nowaera.pl), e-mail: [nowaera@nowaera.pl](mailto:nowaera@nowaera.pl)

Druk i oprawa:  
Color Graf Sp. z o.o., Gdańsk



s. 6-7



s. 9

1

2

3

4


s. 26

n


s

k


b



s. 32

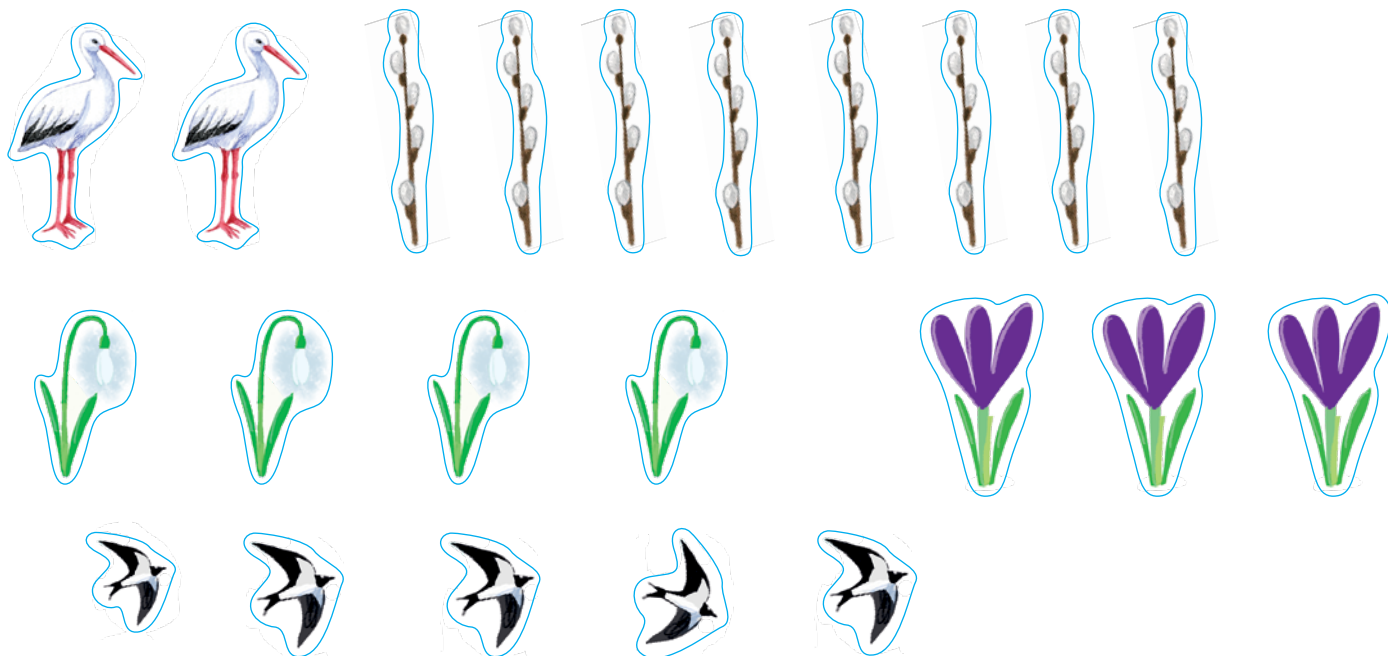


s. 33




s. 38

4	2	9	3	6
---	---	---	---	---



s. 40



s. 41

