

Kolekcja

przedszkolaka

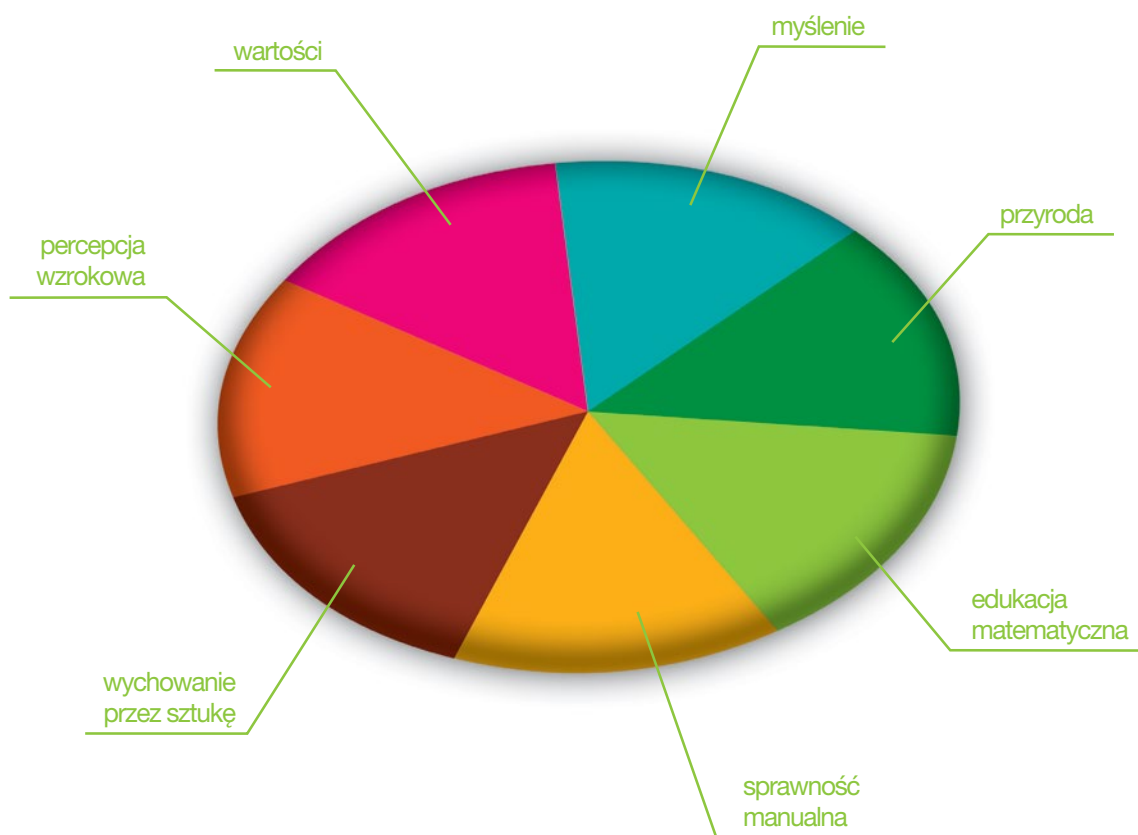


karty pracy czterolatka

nowa
era

Kolekcja

przedszkolaka



Materiały dla dziecka z serii Kolekcja przedszkolaka mogą być z powodzeniem wykorzystywane w grupach mieszanych wiekowo, ponieważ umożliwiają indywidualizację pracy.

Nabyta przez Ciebie publikacja jest dziełem twórcy i wydawcy. Prosimy o przestrzeganie praw, jakie im przysługują. Zawartość publikacji możesz udostępnić nieodpłatnie osobom bliskim lub osobiście znanym, ale nie umieszczaj jej w internecie. Jeśli cytujesz jej fragmenty, to nie zmieniaj ich treści i koniecznie zaznacz, czyje to dzieło. Możesz skopiować część publikacji jedynie na własny użytek.

Szanujmy cudzą własność i prawo.
Więcej na www.legalnakultura.pl



Copyright by Nowa Era Sp. z o.o. 2013
ISBN 978-83-267-1333-0
Wydanie drugie
Warszawa 2014

Autorzy: Wioletta Gajewska, Kamila Jakubowska.
Redaktor serii: Ewa Wilczyńska.
Redakcja merytoryczna: Agnieszka Uścińska, Ewa Wilczyńska.
Konsultacja merytoryczna: Monika Kubik, Dorota Kucharska, Marta Pietrzak, Anna Sosnowska.
Opracowanie redakcyjne: Agnieszka Uścińska.
Redakcja językowa: Ewa Wilczyńska.
Projekt okładki: Elżbieta Grozdek.
Ilustracja na okładce: Elżbieta Jarząbek.
Projekt graficzny: Agnieszka Cieślukowska.
Opracowanie graficzne: Anita Graboś.
Realizacja projektu graficznego: Iwona Gatuszka.


Nowa Era Sp. z o.o.
Aleje Jerozolimskie 146D, 02-305 Warszawa
tel.: 22 570 25 80; faks: 22 570 25 81
infolinia: 801 88 10 10 (z telefonów stacjonarnych),
58 721 48 00 (z telefonów komórkowych)
www.nowaera.pl, e-mail: nowaera@nowaera.pl

Druk i oprawa: Color Graf Sp. z o.o., Gdańsk

I. „Rysuj” odkurzacz palcem po śladzie. Zaczynij od kropki ze strzałką.








Następnie narysuj jego kształt kredką w dowolnym kolorze.

☆ Pokoloruj odkurzacz. Dorysuj sześć śmieci, które może zebrać.




☑ I. Naklej pod uśmiechniętym chłopcem przedmioty, których zapachy są miłe, a pod chłopcem z zatkany nos te, których zapachy są nieprzyjemne.

☆ W ramce narysuj coś, co dla ciebie pachnie najładniej.



I. Otocz niebieską pętlą każdy mały guzik, a pomarańczową każdy guzik z czterema dziurkami.

☆ Połącz linią duże guziki z dwoma dziurkami i narysuj w okienku tyle kresek, ile jest takich guzików.

An empty rectangular box with a thin orange border, intended for drawing lines connecting the buttons.

☑ I. Obok każdej osoby naklej przedmiot, który jest potrzebny do rozwijania jej talentu.

☆ W ramce narysuj to, co pomaga ci rozwijać zainteresowania i talenty.



I. Narysuj drogi od przedmiotów do ich cieni.

☆ Narysuj kropkę przy przedmiotach, które poruszają się dzięki sile wiatru.




1. Połącz z drzewem poruszonym przez słaby wiatr tylko te przedmioty, które może unieść delikatny wiaterek. Z drzewem poruszonym przez silny wiatr połącz te przedmioty, które może unieść silny wiatr. Pokoloruj rysunki.



☑ I. Rysuj po śladzie latawce i ich ogony. Na każdym ogonie naklej kokardki w kolorze latawców.

☆ Dorysuj na każdym ogonie tyle kokardek, aby razem było sześć.







- I. Przyklej brakujące fragmenty obrazka. Odszukaj i zaznacz krzyżykiem: różowego motyla, dwie biedronki i największą pszczołę.
- ☆ Policz pszczoły. Narysuj w ramce tyle kółek, ile pszczoł znajduje się na obrazku.



I. Dorysuj tyle kropek każdej biedronce, żeby jej obydwie skrzydła były takie same.


☆ Na dole kartki pokoloruj tyle listków, ile widzisz biedronek.



Karty pracy (cz. 1–4) to zbiór różnorodnych ćwiczeń, które skupiają się na doskonaleniu logicznego myślenia, spostrzegawczości i percepcji wzrokowej, sprawności manualnej i małej motoryki oraz rozwijaniu zdolności matematycznych. Zadaniem kart pracy jest także kształtowanie umiejętności społecznych i nawyków kulturalnych, wychowanie przez sztukę oraz zainteresowanie dzieci otaczającym je światem, ze szczególnym uwzględnieniem przyrody.

Etapy zdobywania wiadomości z „Kolekcją przedszkolaka”:

1. Poprowadź aktywne zajęcia i eksperymenty według szkiców zajęć i pozwól dziecku działać na konkretach.
2. Daj dziecku możliwość utrwalenia zdobytych wiadomości na karcie pracy.



ISBN 978-83-267-1333-0



9 788326 713330

**nova
era**