

ENTLICZEK

4-latki





123

- Policz jajka w gniazdach. Połącz gniazda, w których jest tyle samo jajek.
- Przyklej skowronki obok gniazd, w których jest najwięcej jaj.





- Przyjrzyj się obrazkom historyjki i spróbuj ustalić ich kolejność, rysując w okienkach odpowiednią liczbę kropek. Opowiedz historyjkę.
- Pomyśl, czy znasz jakies inne przykłady naśladowania przyrody.





- Zastanów się, które obrazki przedstawiają dobre sposoby spędzania wolnego czasu z rodzicami, i narysuj obok tych obrazków uśmiechnięte buzie.



- Narysuj tort po śladzie i pokoloruj go według wzoru. Na pierwszym tortcie narysuj tyle świeczek, ile masz lat, a na drugim – tyle, ile lat będziesz mieć za rok.
- ☆ Narysuj uśmiechniętą buzię przy tortcie, na którym jest więcej świeczek.



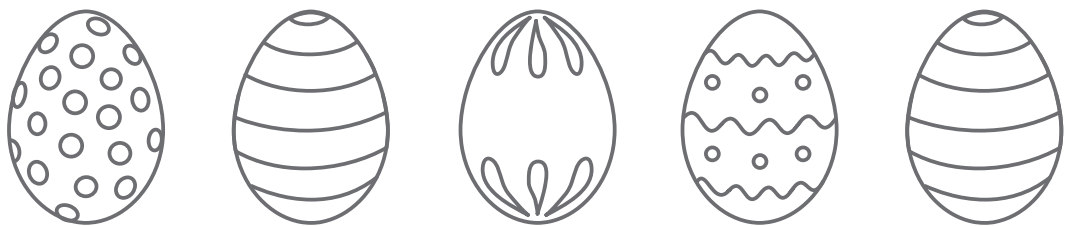


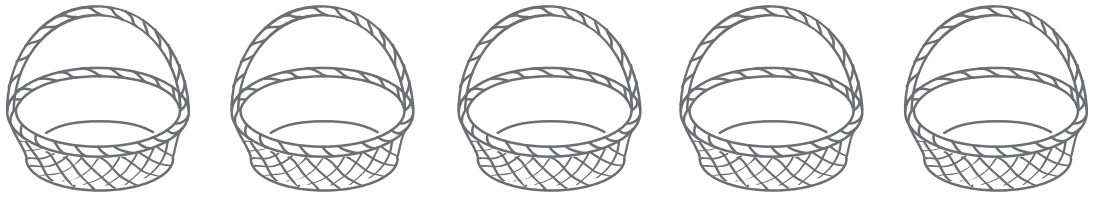


- Przyklej słońce przy obrazkach przedstawiających poranne czynności, a księżyc – przy obrazkach przedstawiających czynności wieczorne. Pomyśl i powiedz, o jakiej porze dnia wykonujesz czynności pokazane na pozostałych obrazkach.



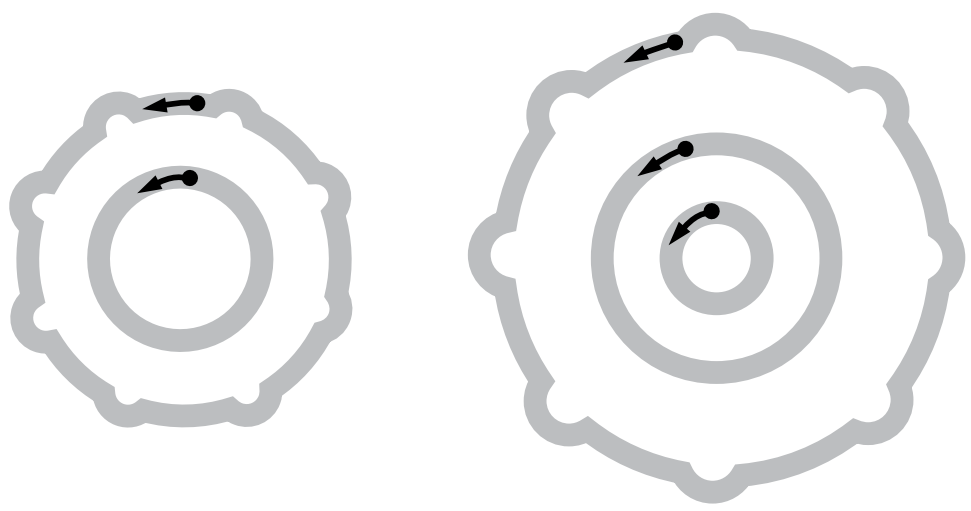
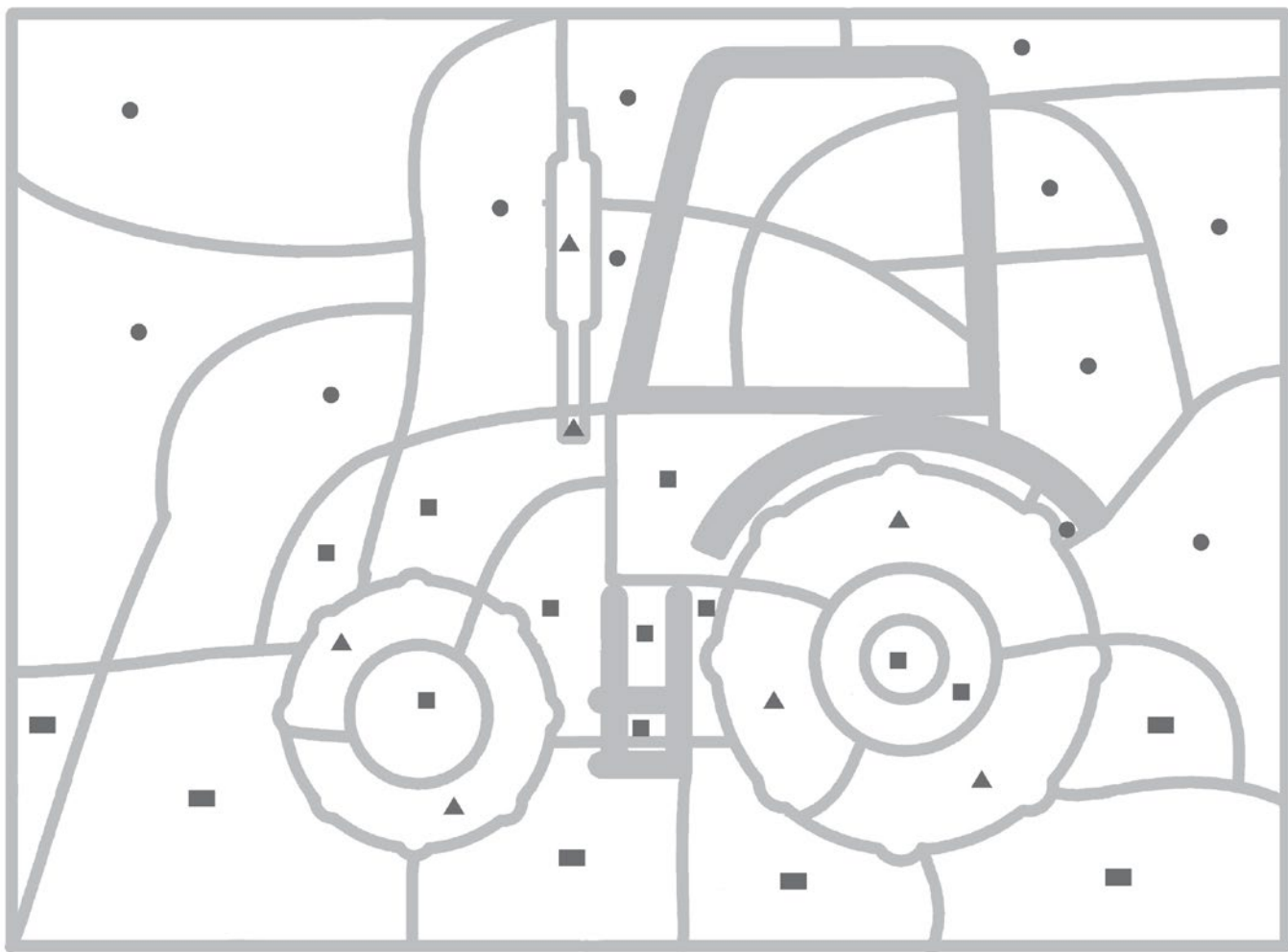
- Połącz liniami pisanki z takimi samymi wzorami. Sprawdź, czy wszystkie pisanki mają swoją parę.
- Pokoloruj pisanki według wzorów.






123

- Pokoloruj w każdym rzędzie tyle elementów, ile wyprostowanych palców pokazuje dłoń.



- Pokoloruj rysunek zgodnie z kodem, a dowiesz się, jaki jest najważniejszy pojazd rolniczy.
- Narysuj koła po śladzie.





- Nazwij zwierzęta i budynki przedstawione na ilustracji
- Wklej w puste miejsca właściwe zwierzęta lub pojazdy.



- ☆
- Dokończ kolorować dachy budynków.
 - Podziel nazwy zwierząt na sylaby, klaszcząc. Jakie znasz inne wiejskie zwierzęta?





- Przyklej pszczoły na czerwonych kwiatach, motyle – na niebieskich, a żabę – pod największym liściem.
- Odszukaj wszystkie ukryte biedronki, policz je i narysuj tyle samo chmurek.